

6017734-001_[2011]

ATTENTION: LE PRESENT DOCUMENT POURRAIT ETRE SUJET QUOTIDIENNEMENT A MODIFICATIONS SANS PREAVIS

	↕	Code	↕	Description	Quantité dessin
1		0060802		RONDELLE ÉLASTIQUE 10 mm	1
2		0063099		GOUPILLE ACIER 2X20 mm	2
3		0063104		GOUPILLE 1,5X15 mm	1
4		1024019		TISONNIER	1
5		1121298		GANT	1
6		1129113		TIROIR À CENDRES NOIR	1
7		1130300		ANNEAU FUMÉES BRUT	2
8		1131008		PIVOT M8 ZINGUÉ NOIR	1
9		1132007		GRILLE FOYER	2
10		1220049		CAOUTCHOUC	2
11		1321007		RONDELLE LAITON 12X3 mm FALO'	10
12		1321038		TUYAU DE LUBRIFICATION DES ENGRENAGES	1
13		6021603		DOUILLE POUR POIGNÉE	2
14		6021612		PIVOT	2
15		6021715		LEVIER BAKÉLITE	1
16		6026002		VITROCÉRAMIQUE 4X492,5X963 mm	2
17		6026006		RÉFRACTAIRE	2
18		6026100		DÉFLECTEUR VERMICULITE	2
19		6026102		TIRANT M8X275 mm	5
20		6026800		RÉFRACTAIRE	2
21		6028707		BAGUE 10X20 mm	2
22		6028712		PIED NOIR	4
23		6028801		PIGNON	2
24		6028852		DISTANCIEL LAITON	2
25		6029020		BAGUE LAITON	2




6017734-001_[2011]

ATTENTION: LE PRESENT DOCUMENT POURRAIT ETRE SUJET QUOTIDIENNEMENT A MODIFICATIONS SANS PREAVIS

	↕	Code	↕	Description	Quantité dessin
27		6036033		PORTE-GRILLE BRUT	2
28		6036803		RÉFRACTAIRE BRUT	2
29		6037710		COUVERCLE SUPÉRIEUR	1
30		6039704		RALLONGE HOTTE	2
31		6046051		PORTE NOIRE	1
32		6046150		FAÇADE NOIRE	1
33		6046151		COUVERCLE NOIR	1
34		6046711		SOUTIEN ZINGUÉ	2
35		6056050		PROFIL NOIR	2
36		6056051		TÔLE NOIRE	2
37		6056011		CARTER FERMETURE	1
38		6056150		FLANC NOIR	2
39		6056101		COUVERCLE FERMETURE FOND	2
40		6056154		BUTÉE POUR RONDINS NOIRE	2
41		6056110		CONDUITE ZINGUÉ	1
42		6056111		SUPPORT ZINGUÉ	1
43		6056112		FOND ZINGUÉ	1
44		6056113		BOÎTIER AIR ZINGUÉ	1
45		6056114		FERMETURE FOND ZINGUÉE	1
46		6056115		FERMETURE LATÉRALE ZINGUÉE	2
47		6056711		TRAVERSE ZINGUÉE	2
48		6056767		POIGNÉE NOIRE	1
49		6056853		RÉGLAGE AIR NOIR	1
50		6056857		PROFIL NOIR	2
51		6056880		TÔLE NOIRE	1

6017734-001_[2011]

ATTENTION: LE PRESENT DOCUMENT POURRAIT ETRE SUJET QUOTIDIENNEMENT A MODIFICATIONS SANS PREAVIS

		Code		Description	Quantité dessin
53		6057751		TÔLE PERFORÉE TAMPONNEMENT NOIRE	1
54		6058479		CONTREPOIDS	2
55		6058739		SUPPORT ANGULAIRE NOIR	2
56		6059767		SUPPORT POIGNÉE NOIR	1
57		6059720		DÉFLECTEUR SUPÉRIEUR	1
58		6090700		ÉTIQUETTE ADHÉSIVE	1
59		6097701		ÉTIQUETTE DONNÉES TECHNIQUES	1
60		6148053		PORTE NOIRE	1
61		6148160		SUPPORT FIXE NOIR	1
62		6148161		SUPPORT FIXE NOIR	1
63		6148112		CONTREPOIDS	2
64		6158050		CARTER NOIR	2
65		6158051		POIGNÉE NOIRE	1
66		6158052		MONTANT NOIR	1
67		6158053		PROFIL NOIR	2
68		6158054		PROFIL NOIR	1
69		6158055		BUTÉE MARBRE NOIRE	1
70		6158056		ARRÊT VITRE NOIR	2
71		6158059		ARRÊT JOINT NOIR	2
72		6158061		ARTICULATION PORTE ZINGUÉE NOIRE	2
73		6158062		ARRÊT JOINT NOIR	2
74		6158063		LEVIER DE COMMANDE DE L'AIR NOIR	1
75		6158028		RÉGISTRE AIR ZINGUÉ	1
76		6158079		FRONTON NOIR	1
77		6158030		CARTER ZINGUÉ	1

6017734-001_[2011]

ATTENTION: LE PRESENT DOCUMENT POURRAIT ETRE SUJET QUOTIDIENNEMENT A MODIFICATIONS SANS PREAVIS

	↕	Code	↕	Description	Quantité dessin
79		6158165		FAÇADE NOIRE	1
80		6158120		CARTER ZINGUÉ	1
81		6158121		CARTER ZINGUÉ	2
82		6158122		CARTER ZINGUÉ	2
83		6158123		CARTER ZINGUÉ	1
84		7126702		PIVOT LAITON	2
85		7126706		POIGNÉE NICKELÉE	1
86		7126713		RESSORT PORTE	2
87		7126830		RESSORT FERMETURE PORTE	1
88		7156758		POIGNÉE NOIRE	2
89		7156741		LEVIER OUVERTURE PORTE NOIR	2
90		6028802		"CHAÎNE 1/2"X1/8"'"	2
91		6017003		TUYAU ALUMINIUM	1
92		6028800		COUPLE GUIDAGES 17,5X35,5X550 mm	1
93		0005035		JOINT 10 mm	2,65
94		0005034		JOINT 20X2 mm	2,9
95		0005003		JOINT 10X2 mm	1,6
96		0005034		JOINT 20X2 mm	2,8
97		0005033		JOINT	2,9