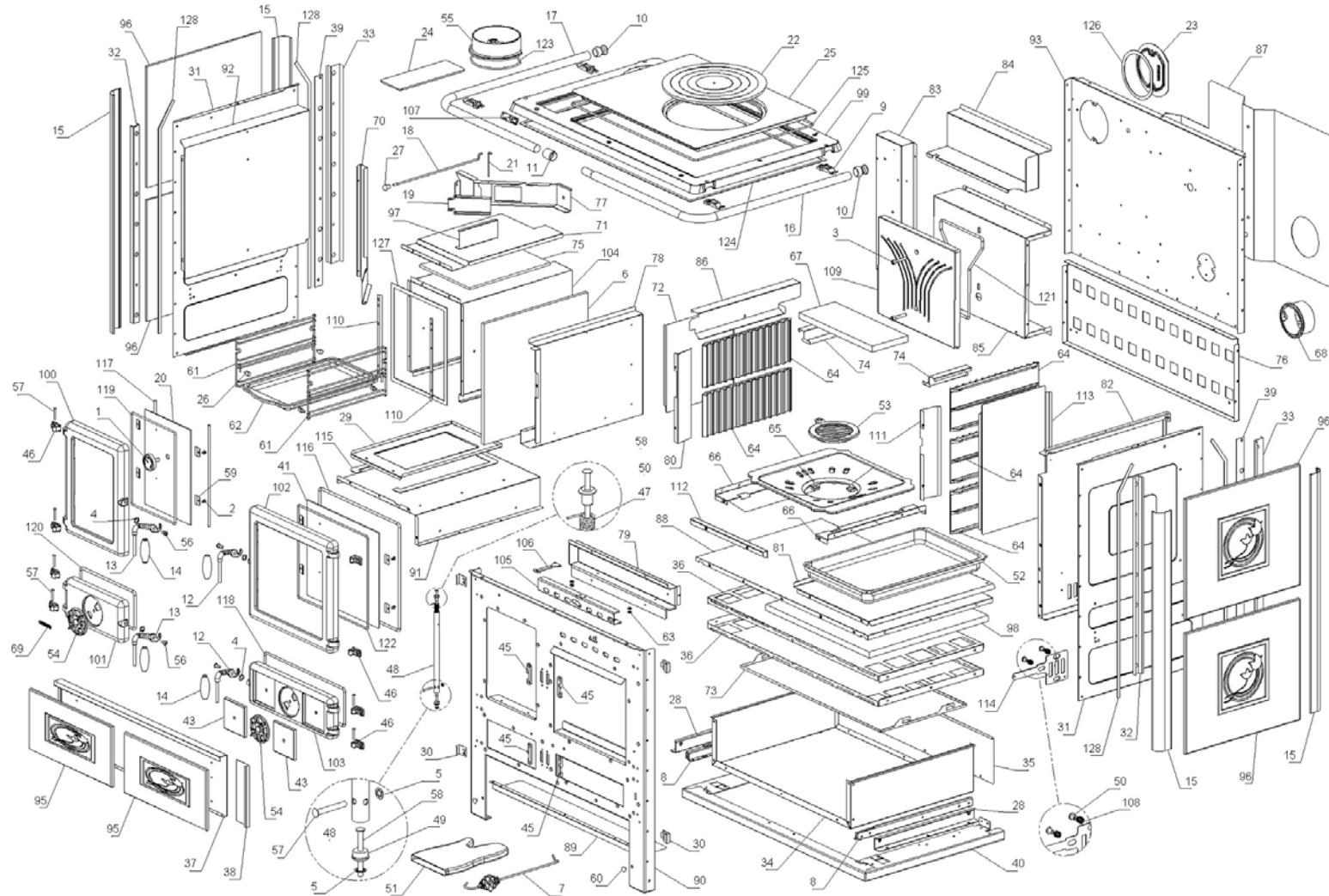


7015060-001\_[2017]

\*\*\*ATTENTION: LE PRESENT DOCUMENT POURRAIT ETRE SUJET QUOTIDIENNEMENT A MODIFICATIONS SANS PREAVIS\*\*\*



7015060-001\_[2017]

\*\*\*ATTENTION: LE PRESENT DOCUMENT POURRAIT ETRE SUJET QUOTIDIENNEMENT A MODIFICATIONS SANS PREAVIS\*\*\*

	↕	Code	↕	Description	Quantité dessin
1		0020510		THERMOMÈTRE	1
2		0060215		VIS M5X6 mm INOX	8
3		0060218		VIS M8X45 mm INOX	2
4		0060802		RONDELLE ÉLASTIQUE 10 mm	6
5		0060905		RONDELLE ÉLASTIQUE 5 mm	2
6		1023020		MATELAS ISOLANT	1
7		1024019		TISONNIER	1
8		1024039		COUPLE RAILS DE GUIDAGE	1
9		1024226		SUPPORT CHROMÉ	4
10		1024227		BOUCHON CHROMÉ	2
11		1024234		JONCTION MAIN COURANTE CHROMÉE	1
12		1024348		POIGNÉE LAITON	2
13		1024349		POIGNÉE LAITON	2
14		1024356		POIGNÉE BAKÉLITE	4
15		1024364		SUPPORT VERTICAL GRIS	4
16		1024366		MAIN COURANTE CHROMÉE	1
17		1024367		MAIN COURANTE CHROMÉE	1
18		1025073		TIGE REGISTRE FUMÉES	1
19		1025074		REGISTRE FUMÉES	1
20		1025075		VITRE AVEC ORIFICE 220X313X4 mm	1
21		1025079		PIVOT REGISTRE FUMÉES	1
22		1030055		CERCEAUX	1
23		1030213		COUVERCLE NOIR	1
24		1030256		COUVRE-CUVE NOIR	1
25		1030300		PLAQUE DE CENTRAGE	1

7015060-001\_[2017]

\*\*\*ATTENTION: LE PRESENT DOCUMENT POURRAIT ETRE SUJET QUOTIDIENNEMENT A MODIFICATIONS SANS PREAVIS\*\*\*

	↕	Code	↕	Description	Quantité dessin
27		1031026		POmm EAU CHROMÉ	1
28		1055040		PROFIL INOX	2
29		1055069		PLATEAU EXTRACTIBLE INOX	1
30		1055092		CORNIÈRE NOIRE	4
31		1055106		PAROI LATÉRALE	2
32		1055110		SUPPORT ANGULAIRE	2
33		1055113		SUPPORT ANGULAIRE	2
34		1055118		TIROIR À BOIS ZINGUÉ	1
35		1055119		PARTIE ARRIÈRE TIROIR À BOIS ZINGUÉE	1
36		1055133		SÉPARATEUR DE CHALEUR	2
37		1055134		CHÂSSIS PORTE GRIS	1
38		1055135		PROFIL GRIS	1
39		1055138		ENTRETOISE DE SUPPORT PIED	2
40		1057653		SOCLE GRIS	1
41		1121057		VITROCÉRAMIQUE 4X315X348 mm	1
42		1121129		CARREAU CÉRAMIQUE PARCHEMIN	2
43		1121130		CARREAU CÉRAMIQUE BORDEAUX	2
44		1121184		CARREAU CÉRAMIQUE PARCHEMIN	2
45		1121198		ARRÊT POIGNÉE CHROMÉE	4
46		1121199		CHARNIÈRE CHROMÉE	8
47		1121285		RESSORT PORTE	1
48		1121286		TUYAU RESSORT PORTE	1
49		1121287		BOUCHON LAITON	1
50		1121288		BOUCHON LAITON	3
51		1121298		GANT	1




7015060-001\_[2017]

\*\*\*ATTENTION: LE PRESENT DOCUMENT POURRAIT ETRE SUJET QUOTIDIENNEMENT A MODIFICATIONS SANS PREAVIS\*\*\*

	↕	Code	↕	Description	Quantité dessin
53		1130077		GRILLE RONDE	1
54		1130276		VANNE NOIRE	2
55		1130301		ANNEAU FUMÉES NOIR	1
56		1131008		PIVOT M8 ZINGUÉ NOIR	4
57		1131009		RIVET 5X35 mm NICKELÉ	7
58		1131021		RIVET 5X45 mm NICKELÉ	2
59		1152039		PLAQUE INOX	8
60		1220049		CAOUTCHOUC	2
61		1220700		SUPPORT POÊLE CHROMÉ	2
62		1250610		POÊLE FOUR NOIRE	1
63		1321007		RONDELLE LAITON 12X3 mm FALO'	4
64		1630812		RÉFRACTAIRE BRUT	5
65		1630813		GRILLE CARRÉE BRUTE	1
66		1652111		SUPPORT GRILLE	2
67		6020012		DÉFLECTEUR VERMICULITE	1
68		6035501		ANNEAU FUMÉES BRUT	1
69		6090700		ÉTIQUETTE ADHÉSIVE	1
70		7023125		CHASSE-FUMÉES	1
71		7023180		TOIT FOUR	1
72		7025016		ENTRETOISE ZINGUÉE	1
73		7025022		ABRI FOND ZINGUÉ	1
74		7025026		SUPPORT DÉFLECTEUR INOX	2
75		7025027		PANNEAU ISOLANT	1
76		7025029		DOS ZINGUÉ	1
77		7025032		SUPPORT INOX	1




7015060-001\_[2017]

\*\*\*ATTENTION: LE PRESENT DOCUMENT POURRAIT ETRE SUJET QUOTIDIENNEMENT A MODIFICATIONS SANS PREAVIS\*\*\*

		Code		Description	Quantité dessin
79		7025036		ABRI CHALEUR	1
80		7025037		BLOQUE RÉFRACTAIRE INOX	1
81		7025038		SOUTIEN ZINGUÉ	1
82		7025039		PAROI ZINGUÉE	1
83		7025040		ENTRETOISE ZINGUÉE	1
84		7025041		ABRI INOX	1
85		7025042		PARTIE ARRIÈRE ZINGUÉE	1
86		7025043		ABRI INOX	1
87		7025045		ABRI INOX	1
88		7025046		FOND ZINGUÉ	1
89		7025078		GRILLE TIROIR À BOIS NOIRE	1
90		7025081		FAÇADE NOIRE	1
91		7025083		CHAUDIÈRE NOIRE	1
92		7025084		ABRI FLANC	1
93		7025094		PARTIE ARRIÈRE NOIRE	1
94		7025104		CARREAU CÉRAMIQUE PARCHEMIN	4
95		7025105		CARREAU CÉRAMIQUE BORDEAUX	2
96		7025106		CARREAU CÉRAMIQUE BORDEAUX	4
97		7026005		BARRAGE INOX	1
98		7026353		PANNEAU ISOLANT	1
99		7035065		CHÂSSIS NOIR	1
100		7035215		PORTE FEU NOIRE	1
101		7035216		PORTE CENDRES NOIRE	1
102		7035217		PORTE FOUR NOIRE	1
103		7035218		PORTE NOIRE	1

7015060-001\_[2017]

\*\*\*ATTENTION: LE PRESENT DOCUMENT POURRAIT ETRE SUJET QUOTIDIENNEMENT A MODIFICATIONS SANS PREAVIS\*\*\*

		Code		Description	Quantité dessin
105		7053105		REGISTRE AIR	1
106		7053157		TIGE REGISTRE AIR NOIRE	1
107		7097001		ÉTIQUETTE	1
108		7126007		RESSORT DE COMPRESSION	2
109		7133001		PARTIE ARRIÈRE FOYER BRUTE	1
110		7152309		PROFIL INOX	2
111		7152457		BLOQUE RÉFRACTAIRE INOX	1
112		7152458		ABRI INOX	1
113		7152459		ENTRETOISE ZINGUÉE	1
114		7157150		REGISTRE AIR NOIR	1
115		0005034		JOINT 20X2 mm	1
116		0005007		JOINT 7 mm	1
117		0005017		JOINT 7 mm	1
118		0005007		JOINT 7 mm	1
119		0005005		JOINT 5 mm	1
120		0005007		JOINT 7 mm	1
121		0005007		JOINT 7 mm	1
122		0005005		JOINT 5 mm	1
123		0005005		JOINT 5 mm	1
124		0005003		JOINT 10X2 mm	1
125		0005022		JOINT 5 mm	1
126		0005003		JOINT 10X2 mm	1
127		0005014		JOINT 12X3 mm	1
128		0005003		JOINT 10X2 mm	4