




7015760-006_[2016]

ATTENTION: LE PRESENT DOCUMENT POURRAIT ETRE SUJET QUOTIDIENNEMENT A MODIFICATIONS SANS PREAVIS

	↕	Code	↕	Description	Quantité dessin
1		0020513		THERMOMÈTRE	1
2		0060215		VIS M5X6 mm INOX	12
3		0063104		GOUPILLE 1,5X15 mm	5
4		1024019		TISONNIER	1
5		1024039		COUPLE RAILS DE GUIDAGE	1
6		1027109		GRILLE FOYER CHROMÉE	1
7		1027501		PANNEAU ISOLANT	1
8		1030702		COUVERCLE FUMÉES	1
9		1030803		GRILLE NOIRE	1
10		1031003		PIVOT CHROMÉ	8
11		1044221		TIROIR À CENDRES NOIR	1
12		1057229		POÊLE FOUR NOIRE	1
13		1121298		GANT	1
14		1130301		ANNEAU FUMÉES NOIR	1
15		1152039		PLAQUE INOX	10
16		1220049		CAOUTCHOUC	2
17		1220709		PIVOT REGISTRE FUMÉES	1
18		1220712		PANNEAU ISOLANT	1
19		1230902		CERCEAUX	2
20		1250780		REGISTRE FUMÉES	1
21		6021608		POmm EAU CHROMÉ	3
22		6021612		PIVOT	5
23		7025102		PANNEAU ISOLANT 25X307X372 mm	1
24		7025603		PROFIL INOX	3
25		7025700		CHARNIÈRE CHROMÉE	2




7015760-006_[2016]

ATTENTION: LE PRESENT DOCUMENT POURRAIT ETRE SUJET QUOTIDIENNEMENT A MODIFICATIONS SANS PREAVIS

		Code		Description	Quantité dessin
27		7025702		POIGNÉE ARQUÉE	3
28		7025703		MAIN COURANTE CHROMÉE	1
29		7025706		PIVOT CHARNIÈRE	4
30		7025707		RESSORT FERMETURE PORTE	6
31		7025708		PIVOT ANCRAGE	3
32		7025711		TIGE REGISTRE FUMÉES	1
33		7025712		PLAQUE INOX	2
34		7025713		TIGE D'ARRÊT PORTE	2
35		7025716		SUPPORT POÊLE CHROMÉ	2
36		7025718		PROFIL INOX	1
37		7025719		REGISTRE AIR NOIR	2
38		7025721		FLANC CRÈME	2
39		7025725		VERRE TREMPÉ 257X192X4 mm	1
40		7025726		VITROCÉRAMIQUE 4X220X380 mm	1
41		7025727		VITRE 432X385X4 mm	1
42		7025728		VERRE TREMPÉ 4X164X409 mm	1
43		7025750		BAGUE	5
44		7025753		MAIN COURANTE CHROMÉE	2
45		7025760		PLAQUE ZINGUÉE	2
48		7035701		PLAQUE DE CENTRAGE	1
49		7035706		RÉFRACTAIRE FONTE	1
50		7035707		RÉFRACTAIRE FONTE	1
51		7035708		RÉFRACTAIRE BRUT	1
52		7035709		PORTE-GRILLE BRUT	1
54		7035721		CHÂSSIS NOIR	1




7015760-006_[2016]

ATTENTION: LE PRESENT DOCUMENT POURRAIT ETRE SUJET QUOTIDIENNEMENT A MODIFICATIONS SANS PREAVIS

		Code		Description	Quantité dessin
56		7035750		TRADUCTION NON DISPONIBLE	1
57		7035751		TRADUCTION NON DISPONIBLE	1
58		7035752		TRADUCTION NON DISPONIBLE	2
59		7035753		FAÇADE NOIRE	1
60		7035754		TRADUCTION NON DISPONIBLE	1
68		7045710		FOUR NOIR	1
69		7055703		SUPPORT GRILLE ZINGUÉ	1
70		7055704		ABRI CHALEUR	1
71		7055705		ABRI CHALEUR	1
72		7055707		ABRI CHALEUR ZINGUÉ	1
73		7055720		CHASSE-FUMÉES	1
74		7055721		DIVISEUR ZINGUÉ	1
75		7055722		CONVOYEUR CENDRES	2
76		7055725		TIROIR À BOIS ZINGUÉ	1
77		7055726		FLANC ZINGUÉ	1
78		7055727		SUPPORT REGISTRE FUMÉES INOX	1
79		7055728		RENFORT PARTIE ARRIÈRE ZINGUÉ	1
80		7055729		FOND ZINGUÉ	1
81		7055730		PAROI COMPARTIMENT CENDRES ZINGUÉE	1
82		7055731		TOIT FOUR INOX	1
83		7055732		FLANC ZINGUÉ	1
84		7055735		TÔLE ZINGUÉE	2
85		7055736		TÔLE ZINGUÉE	1
86		7055752		PROFIL NOIR	1
87		7055754		PARTIE ARRIÈRE NOIRE	1

7015760-006_[2016]

ATTENTION: LE PRESENT DOCUMENT POURRAIT ETRE SUJET QUOTIDIENNEMENT A MODIFICATIONS SANS PREAVIS

		Code		Description	Quantité dessin
91		7055769		PROFIL NOIR	1
92		7056104		TÔLE ZINGUÉE	1
93		7056146		PROFIL FLANC INOX	2
94		7095710		ÉTIQUETTE CHROMÉE	1
95		7097001		ÉTIQUETTE	1
96		7122002		RESSORT À TRACTION	1
97		0005036		JOINT 8 mm	1
98		0005036		JOINT 8 mm	1
99		0005005		JOINT 5 mm	1
100		0005014		JOINT 12X3 mm	1
101		0005005		JOINT 5 mm	1
102		0005007		JOINT 7 mm	1
103		0005005		JOINT 5 mm	1
104		0005005		JOINT 5 mm	1
105		0005040		JOINT 10 mm	1
106		0005003		JOINT 10X2 mm	1
107		0005003		JOINT 10X2 mm	1
108		0005003		JOINT 10X2 mm	1
109		0005014		JOINT 12X3 mm	1