

7017565-001\_[2015]

\*\*\*ATTENTION: LE PRESENT DOCUMENT POURRAIT ETRE SUJET QUOTIDIENNEMENT A MODIFICATIONS SANS PREAVIS\*\*\*

	↕	Code	↕	Description	Quantité dessin
1		0020035		RÉGULATEUR AIR	1
2		0020510		THERMOMÈTRE	1
3		0020715		PASSE-CÂBLES	1
4		0060802		RONDELLE ÉLASTIQUE 10 mm	3
5		0060922		RESSORT	1
6		1024019		TISONNIER	1
7		1024039		COUPLE RAILS DE GUIDAGE	1
8		1024084		SUPPORT POÊLE CHROMÉ	2
9		1024226		SUPPORT CHROMÉ	4
10		1024227		BOUCHON CHROMÉ	2
11		1024234		JONCTION MAIN COURANTE CHROMÉE	1
12		1024348		POIGNÉE LAITON	1
13		1024349		POIGNÉE LAITON	2
14		1024356		POIGNÉE BAKÉLITE	3
15		1024357		VITROCÉRAMIQUE 4X220X313 mm	1
16		1024364		SUPPORT VERTICAL GRIS	4
17		1024365		LÈVE-GRILLE ZINGUÉ	1
18		1024366		MAIN COURANTE CHROMÉE	1
19		1024367		MAIN COURANTE CHROMÉE	1
20		1027125		BOUTON DE RÉGLAGE	1
21		1030040		GRILLE NOIRE	1
22		1030052		CHÂSSIS NOIR	1
23		1030055		CERCEAUX	1
24		1030125		TIGE REGISTRE FUMÉES	1
25		1030165		REGISTRE FUMÉES BRUT	1

7017565-001\_[2015]

\*\*\*ATTENTION: LE PRESENT DOCUMENT POURRAIT ETRE SUJET QUOTIDIENNEMENT A MODIFICATIONS SANS PREAVIS\*\*\*

	↕	Code	↕	Description	Quantité dessin
27		1030256		COUVRE-CUVE NOIR	1
28		1030300		PLAQUE DE CENTRAGE	1
29		1031003		PIVOT CHROMÉ	4
30		1031026		POmm EAU CHROMÉ	1
31		1044220		FOUR NOIR	1
32		1054024		POÊLE NOIRE	1
33		1054107		PLATEAU EXTRACTIBLE INOX	1
34		1054166		PLAQUE REGISTRE	1
35		1054234		"BRIDE 1"" ZINGUÉE"	2
36		1055040		PROFIL INOX	2
37		1055092		CORNIÈRE NOIRE	4
38		1055105		FOND ZINGUÉ	1
39		1055106		PAROI LATÉRALE	2
40		1055108		ABRI FLANC NOIR	1
41		1055110		SUPPORT ANGULAIRE	2
42		1055112		ABRI CHALEUR NOIR	1
43		1055113		SUPPORT ANGULAIRE	2
44		1055115		FOND NOIR	1
45		1055125		TIROIR À CENDRES NOIR	1
46		1055133		SÉPARATEUR DE CHALEUR	2
47		1055138		ENTRETOISE DE SUPPORT PIED	2
48		1057605		SUPPORT VANNE THERMIQUE ZINGUÉ	1
49		1057606		SUPPORT BRUT	1
50		1057607		ABRI PARTIE ARRIÈRE ZINGUÉ	1
51		1057608		DISQUE DE RÉGLAGE	1




7017565-001\_[2015]

\*\*\*ATTENTION: LE PRESENT DOCUMENT POURRAIT ETRE SUJET QUOTIDIENNEMENT A MODIFICATIONS SANS PREAVIS\*\*\*

	↕	Code	↕	Description	Quantité dessin
53		1057612		ABRI FLANC	1
54		1057650		PARTIE ARRIÈRE NOIRE	1
55		1057653		SOCLE GRIS	1
56		1057654		FAÇADE NOIRE	1
57		1120980		CARREAU CÉRAMIQUE BORDEAUX	2
58		1121017		BANDE ISOLANTE 1000X75X25 mm	1
59		1121058		VITRE AVEC ORIFICE 348X315X4 mm	1
60		1121130		CARREAU CÉRAMIQUE BORDEAUX	2
61		1121198		ARRÊT POIGNÉE CHROMÉE	3
62		1121199		CHARNIÈRE CHROMÉE	8
63		1121243		POmm EAU LAITON	2
64		1121295		REGISTRE AIR	1
65		1121298		GANT	1
66		1130199		RÉFRAC TAIRE BRUT	1
67		1130276		VANNE NOIRE	1
68		1130301		ANNEAU FUMÉES NOIR	1
69		1131008		PIVOT M8 ZINGUÉ NOIR	4
70		1131009		RIVET 5X35 mm NICKELÉ	8
71		1152039		PLAQUE INOX	8
72		1220049		CAOUTCHOUC	2
73		1630812		RÉFRAC TAIRE BRUT	3
74		6012002		VANNE D'ÉVACUATION AIR	1
75		6012007		ÉCHANGEUR 30 PLAQUES INOX	1
76		6012022		RÉGULATEUR PRODUITS THERMIQUES NUMÉRIQUE	1
77		6012023		VANNE DE SÉCURITÉ 3-BAR	1




7017565-001\_[2015]

\*\*\*ATTENTION: LE PRESENT DOCUMENT POURRAIT ETRE SUJET QUOTIDIENNEMENT A MODIFICATIONS SANS PREAVIS\*\*\*

		Code		Description	Quantité dessin
79		6090700		ÉTIQUETTE ADHÉSIVE	1
80		7025106		CARREAU CÉRAMIQUE BORDEAUX	4
81		7025523		TUYAU CUIVRE AVEC TOURNETTE 22 mm	1
82		7025533		"MANOMÈTRE 1/4"" 6BAR"	1
83		7025534		"MANCHON LAITON 1/2"""	1
84		7025535		"RÉDUCTION 1""1/2"	1
85		7025536		"RÉDUCTION 3/4"" 1/2"""	2
86		7025537		"ROBINET TOURNEVIS 1/2"""	3
87		7025539		"TEE LAITON 1/2"""	1
88		7025540		"COUDE EN LAITON 1/2"""	2
89		7025542		"MAMELON LAITON 3/4"""	1
90		7025545		"MAMELON LAITON 1"""	2
91		7025546		VASE D'EXPANSION	1
92		7025841		TIGE REGISTRE TIRAGE	1
93		7027500		CHAUDIÈRE NOIRE	1
94		7027510		PANNEAU ISOLANT 15X390X480 mm	1
95		7027511		TUYAU CUIVRE AVEC TOURNETTE 20 mm	1
96		7027512		TUYAU CUIVRE AVEC TOURNETTE 20 mm	3
97		7027513		TUYAU CUIVRE AVEC TOURNETTE 20 mm	1
98		7027514		TUYAU CUIVRE AVEC TOURNETTE 22 mm	1
99		7027515		TUYAU CUIVRE AVEC TOURNETTE 20 mm	1
100		7027517		CÂBLAGE ÉLECTRIQUE	1
101		7027518		PARTIE ARRIÈRE TIROIR À BOIS ZINGUÉE	1
102		7027519		"RÉDUCTION 3/8"" 1/4"""	1
103		7027520		ÉTRIER ZINGUÉ	2




7017565-001\_[2015]

\*\*\*ATTENTION: LE PRESENT DOCUMENT POURRAIT ETRE SUJET QUOTIDIENNEMENT A MODIFICATIONS SANS PREAVIS\*\*\*

		Code		Description	Quantité dessin
105		7027522		SUPPORT ANGULAIRE ZINGUÉ	2
106		7027529		RACCORD LAITON	1
107		7027530		SUPPORT ZINGUÉ	1
108		7027531		"BOUCHON LAITON 1/2""	1
109		7027532		"BOUCHON LAITON 1/4""	1
110		7027537		"JOINT 3/4""	7
111		7027538		"JOINT 1""	9
112		7027539		"JOINT 1/2""	2
113		7027541		"JOINT 3/8""	2
114		7027566		PROTECTION ZINGUÉE	1
115		7027573		PROFIL GRIS	1
116		7027574		CHÂSSIS PORTE GRIS	1
117		7027575		GRILLE TIROIR À BOIS NOIRE	1
118		7027576		SUPPORT CARTE ÉLECTRONIQUE NOIR	1
119		7027577		FRONTON TIROIR NOIR	1
120		7027578		SUPPORT NOIR	1
121		7027583		ENTRETOISE GRISE	2
122		7027584		CARTER NOIR	1
123		7027585		CARTER NOIR	1
124		7027586		CARTER NOIR	1
125		7035215		PORTE FEU NOIRE	1
126		7035216		PORTE CENDRES NOIRE	1
127		7035217		PORTE FOUR NOIRE	1
128		7035218		PORTE NOIRE	1
129		7055509		LAMELLE LAITON	1

7017565-001\_[2015]

\*\*\*ATTENTION: LE PRESENT DOCUMENT POURRAIT ETRE SUJET QUOTIDIENNEMENT A MODIFICATIONS SANS PREAVIS\*\*\*

		Code		Description	Quantité dessin
131		7057530		ARRÊT RÉFRACTAIRE	1
132		7057531		ARRÊT RÉFRACTAIRE	1
133		7057532		TÔLE INOX	1
134		7057540		CONVOYEUR CENDRES	2
135		7097001		ÉTIQUETTE	1
136		7118403		"VANNE D'ÉVACUATION THERMIQUE 3/4"'"	1
137		7127020		PLAQUE PVC	1
138		7152309		PROFIL INOX	2
139		0005007		JOINT 7 mm	1
140		0005007		JOINT 7 mm	1
141		0005005		JOINT 5 mm	1
142		0005007		JOINT 7 mm	1
143		0005007		JOINT 7 mm	1
144		0005005		JOINT 5 mm	1
145		0005005		JOINT 5 mm	1
146		0005003		JOINT 10X2 mm	1
147		0005022		JOINT 5 mm	1
148		0005003		JOINT 10X2 mm	1
149		0005014		JOINT 12X3 mm	1
150		0005034		JOINT 20X2 mm	1