

Indice schéma	Désignation	Référence	Qté	HF 3932	HF 3932 DWK	COLMAR 2	COLMAR 2D
1	Porte	27024	1	x	x	x	x
2	Joint de porte 6*12 mm	09708	1.53 m	x	x	x	x
3	Joint de vitre ø 6 mm	27026	1.15 m	x	x	x	x
4	Décor vitre	27027	1	x	x		
5	Grille de combustion	27028	1	x	x	x	x
6	Ecran inférieur	27029	1	x	x	x	x
7	Poignée de porte	27030	1	x	x	x	x
8	Loquet porte	27031	1	x	x	x	x
9	Parement intérieur droit	27032	1	x	x	x	x
10	Déфлекteur de fumées	27034	1	x	x	x	x
11	Réglage air vitre	27035	1	x	x	x	x
12	Ecran arrière	27036	1	x	x	x	x
13	Canal air vitre	27037	1	x	x	x	x
14	Joint canal 10*2 mm	04093	0.43 m	x	x	x	x
15	Dessus	27039	1	x	x	x	x
16	Joint dessus ø 10 mm	03897	1.42 m	x	x	x	x
17	Buse	27041	1	x	x	x	x

Indice schéma	Désignation	Référence	Qté	HF 3932	HF 3932 DWK	COLMAR 2	COLMAR 2D
18	Joint buse ø 6 mm	02622	0.40 m	x	x	x	x
19	Plaque d'âtre	27043	1	x	x	x	x
20	Charnière	27044	2	x		x	
21	Charnière DIN	27045	2		x		x
22	Clip fixation vitre	27046	4	x	x	x	x
23	Vitre ép 3 mm 228 x 365	26946	1	x	x	x	x
24	Parement intérieur gauche	27033	1	x	x	x	x
25	Réglage air grille	27047	1	x	x	x	x
26	Bouton air Grille / Vitre	27048	1	x	x	x	x
27	Pied	27049	4	x	x	x	x
28	Gant	19309	1	x	x	x	x
29	Cendrier	27050	1	x	x	x	x

V2 20.07.2007

COLMAR 2  
Code: 110662



Plaque d'âtre  
**19**

Charnière  
**20**

Clip fixation vitre  
**22**

Vitre ép 3 mm 228 x 365  
**23**

Parement intérieur gauche  
**24**

Réglage air grille  
**25**

Bouton air G / V  
**26**

Pied  
**27**

Gant  
**28**

Cendrier  
**29**

Joint buse  
**18**

buse  
**17**

Joint dessus  
**16**

Dessus  
**15**

Joint canal  
**14**

Canal air vitre  
**13**

Ecran arrière  
**12**

Réglage air vitre  
**11**

Défecteur fumées  
**10**

Parement intérieur droit  
**9**

Loquet porte  
**8**

Poignée porte  
**7**

Ecran inférieur  
**6**

Porte  
**1**

Joint Porte  
**2**

Joint Vitre  
**3**

Grille de combustion  
**5**



V2 20.07.2007

[www.pieces-de-poele.com](http://www.pieces-de-poele.com)



COLMAR 2D  
Code: 110663



Plaque d'âtre  
**19**

Charnière DIN  
**21**

Clip fixation vitre  
**22**

Vitre ép 3 mm 228 x 365  
**23**

Parement intérieur gauche  
**24**

Réglage air grille  
**25**

Bouton air G / V  
**26**

Pied  
**27**

Gant  
**28**

Cendrier  
**29**

Joint buse  
**18**

buse  
**17**

Joint dessus  
**16**

Dessus  
**15**

Joint canal  
**14**

Canal air vitre  
**13**

Ecran arrière  
**12**

Réglage air vitre  
**11**

Défecteur fumées  
**10**

Parement intérieur droit  
**9**

Loquet porte  
**8**

Poignée porte  
**7**

Ecran inférieur  
**6**

Porte  
**1**

Joint Porte  
**2**

Joint Vitre  
**3**

Grille de combustion  
**5**





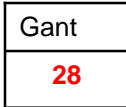



V2 20.07.2007

[www.pieces-de-poele.com](http://www.pieces-de-poele.com)



HF 3932  
Code: 191103



Plaque d'âtre  
19

Charnière  
20

Clip fixation vitre  
22

Vitre ép 3 mm 228 x 365  
23

Parement intérieur gauche  
24

Réglage air grille  
25

Bouton air G / V  
26

Pied  
27

Gant  
28

Cendrier  
29

buse  
17

Dessus  
15

Ecran arrière  
12

Réglage air vitre  
11

Déflecteur fumées  
10

Parement intérieur droit  
9

Loquet porte  
8

Poignée porte  
7

Ecran inférieur  
6

Porte  
1

Joint Porte  
2

Joint Vitre  
3

Décor vitre  
4

Grille de combustion  
5



V2 20.07.2007

www.pieces-de-poele.com

SUPRAENERGY

HF 3932 D WK  
Code: 191104



V2 20.07.2007

Joint buse  
**18**  
buse  
**17**

Joint dessus  
**16**  
Dessus  
**15**

Joint canal  
**14**  
Canal air vitre  
**13**

Ecran arrière  
**12**

Réglage air vitre  
**11**

Déflecteur fumées  
**10**

Parement intérieur droit  
**9**

Loquet porte  
**8**

Poignée porte  
**7**

Ecran inférieur  
**6**

Porte  
**1**

Joint Porte  
**2**

Joint Vitre  
**3**

Décor vitre  
**4**

Grille de combustion  
**5**

Cendrier  
**29**

